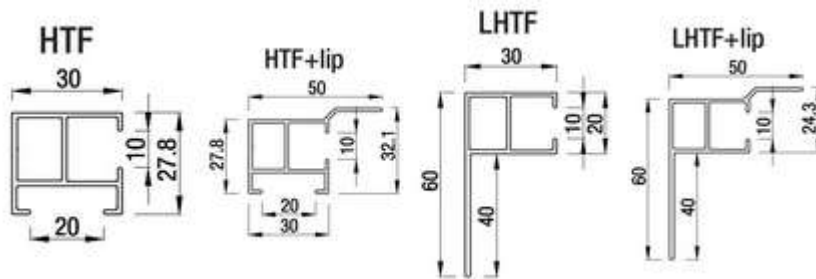


## STANDAARD SCREEN

De Standaard screen is leverbaar met HTF - LHTF geleiders met of zonder lip.  
Geleiders met lip voorkomen dat licht langs het doek naar binnen komt.



### Montage op het kozijn

Breedte: screen breedte is kozijnbreedte +/- 0.5 cm  
Hoogte: screen hoogte is kozijnhoogte +/- 0.5 cm  
Type geleiders: HTF ( of HTF met lip)

### Montage tussen de muren - met de bak boven het kozijn

Breedte: screen breedte is kozijnbreedte +/- 0.5 cm  
Hoogte: screen hoogte is kozijnhoogte + bakhoogte ( 85 of 95 mm)  
Type geleiders: LHTF ( of LHTF met lip)

### Montage op de muur - met de bak boven het kozijn

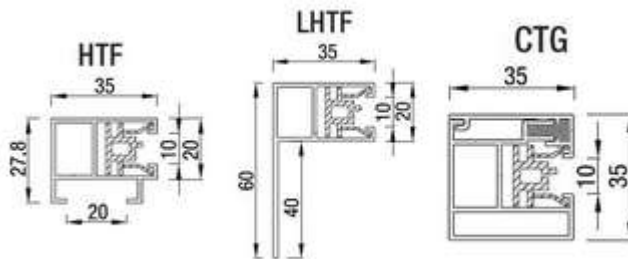
Breedte: screen breedte is kozijnbreedte +/- 2x geleider breedte (60 mm)  
De lip niet meetellen in de maatvoering.  
Hoogte: screen hoogte is kozijnhoogte + bakhoogte ( 85 of 95 mm)  
Type geleiders: HTF ( of HTF met lip)

Bij naar buiten draaiende ramen rekening houden met extra ruimte, zodat de onderlat niet voor het raam komt.

Neem dan 6 cm extra hoogte. Kies voor montage - met de bak boven het kozijn

## RITSSCREEN

De maat van een ritsscreen is altijd inclusief geleiders en inclusief de kast van 85 of 95 mm.



### Montage op het kozijn

Breedte: screen breedte is kozijnbreedte +/- 0.5 cm

Hoogte: screen hoogte is kozijnhoogte +/- 0.5 cm

Type geleiders: HTF of CTG (CTG is dikker, in 2 delen, blind te monteren)

### Montage tussen de muren - mat kast boven kozijn

Breedte: screen breedte is kozijnbreedte +/- 0.5 cm

Hoogte: screen hoogte is kozijnhoogte + bakhoogte ( 85 of 95 mm)

Type geleiders: LHTF

### Montage op de muur - met kast boven kozijn

Breedte: screen breedte is kozijnbreedte +/- 2x geleider breedte (70 mm)

Hoogte: screen hoogte is kozijnhoogte + bakhoogte ( 85 of 95 mm)

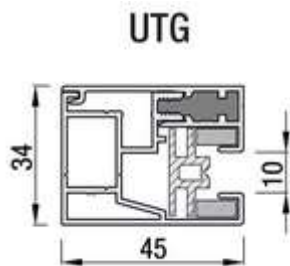
Type geleiders: HTF of CTG (CTG is dikker, in 2 delen, blind te monteren)

Bij naar buiten draaiende ramen rekening houden met de onderlat die voor het raam komt.

Neem daarvoor 6 cm extra ruimte. Kies voor montage op de muur - met kast boven het kozijn

## RITSSCREEN UNIVERSAL

De Rits Screen universal is leverbaar met UTG geleiders.



### Montage op het kozijn

Breedte: screen breedte is kozijnbreedte +/- 0.5 cm

Hoogte: screen hoogte is kozijnhoogte +/- 0.5 cm

### Montage op de muur - met kast boven kozijn

Breedte: screen breedte is kozijnbreedte + 90 mm.

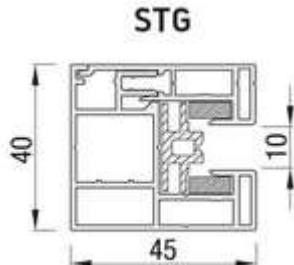
Hoogte: screen hoogte is kozijnhoogte + bakhoogte ( 85,95,105,120,125 mm)

Bij naar buiten draaiende ramen rekening houden met extra ruimte, zodat de onderlat niet voor het raam komt.

Neem hiervoor 6 cm extra hoogte en kies voor montage op de muur - met kast boven het kozijn

## SMARTSCREEN

De Smart Screen wordt geleverd met STG geleiders.



### Montage op het kozijn

Breedte: screen breedte is kozijnbreedte +/- 0.5 cm  
Hoogte: screen hoogte is kozijnhoogte +/- 0.5 cm  
De geleiders zijn in 2 delen, blind te monteren.

### Montage op de muur - met kast boven kozijn

Breedte: screen breedte is kozijnbreedte +/- 2x geleider breedte (90 mm)  
Hoogte: screen hoogte is kozijnhoogte + bakhoogte ( 100 mm)  
De geleiders zijn in 2 delen, blind te monteren.

Bij naar buiten draaiende ramen rekening houden met 1cm extra ruimte, zodat de onderlat niet voor het raam komt.  
Doordat het doek iets kan oprekken zou dit kunnen voorkomen.